

# Informations Rapides

12 décembre 2014 - n° 284

Principaux Indicateurs



## ■ Créations d'entreprises - Novembre 2014

### Hausse des créations d'entreprises en novembre 2014

En novembre 2014, le nombre de créations d'entreprises en données corrigées des variations saisonnières et des jours ouvrables (CVS-CJO) augmente par rapport au mois d'octobre (+1,0 % tous types d'entreprises confondus). Cette hausse est plus marquée hors auto-entrepreneurs (+1,5 %).

**+1,9 % en glissement annuel sur les trois derniers mois**

Tous types d'entreprises confondus, le nombre cumulé de créations brutes au cours des trois derniers mois s'accroît par rapport aux mêmes mois un an auparavant (+1,9 %). Cette augmentation est portée par les entreprises sous forme sociétaire (+4,2 %) et les auto-entrepreneurs (+5,1 %).

Les secteurs qui contribuent<sup>1</sup> le plus à cette hausse sont le « commerce, transports, hébergement et restauration » et le « soutien aux entreprises ».

**+2,4 % sur les douze derniers mois**

Le nombre cumulé de créations brutes au cours des douze derniers mois augmente par rapport aux douze mois précédents (+2,4 %), en particulier pour les entreprises sous forme sociétaire (+4,6 %).

**Plus d'une création sur deux est une demande de création d'auto-entreprise**

En novembre 2014, 51,5 % des créations enregistrées sur les douze derniers mois, en données brutes, sont des demandes d'auto-entreprises.

**Part dans l'ensemble des créations en %**

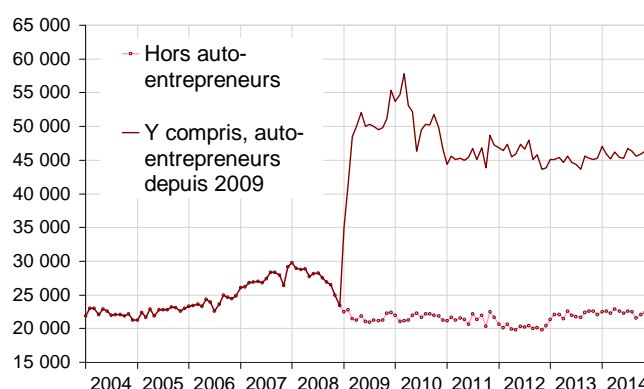
Cumul données brutes sur 12 mois

	Sept. 2014	Oct. 2014	Nov. 2014
Forme sociétaire	30,0	30,0	30,1
Entreprises individuelles hors auto-entreprises	18,8	18,6	18,4
Auto-entreprises	51,2	51,4	51,5

Source : Insee, Sirene

<sup>1</sup> La contribution d'un secteur à l'évolution d'ensemble est l'évolution observée dans ce secteur, pondérée par le poids relatif du secteur dans l'ensemble.

### Créations d'entreprises (CVS-CJO\*)



\* Données corrigées des variations saisonnières et des jours ouvrables  
Source : Insee, Sirene

### Créations d'entreprises par mois (CVS-CJO \*)

	Août 2014	Sept. 2014	Oct. 2014	Nov. 2014
<b>Créations hors auto-entrepreneurs</b>	<b>22 448</b>	<b>21 582</b>	<b>22 058</b>	<b>22 393</b>
Évolution [m/(m-1)] %	-0,6	-3,9	2,2	1,5
<b>Y compris auto-entrepreneurs</b>	<b>46 266</b>	<b>45 627</b>	<b>45 868</b>	<b>46 338</b>
Évolution [m/(m-1)] %	-0,9	-1,4	0,5	1,0

\* Données corrigées des variations saisonnières et des jours ouvrables  
Source : Insee, Sirene

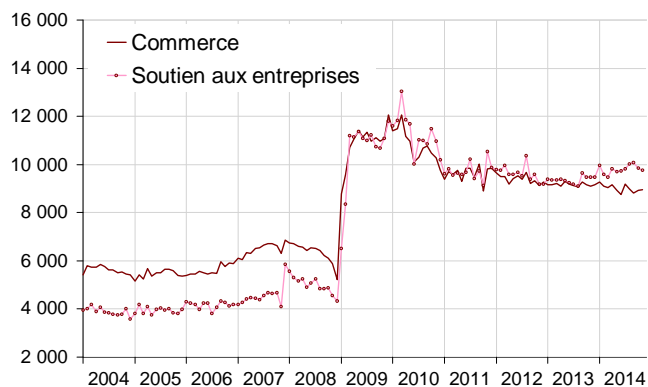
### Créations d'entreprises, cumulés

Données brutes

	Glissement (%) annuel du cumul*		Cumul sur les 11 premiers mois de 2014	Cumul sur les 11 premiers mois de 2013
	sur 3 mois (T/T-4)	sur 12 mois		
<b>Ensemble</b>	<b>1,9</b>	<b>2,4</b>	<b>506 747</b>	<b>497 494</b>
Forme sociétaire	4,2	4,6	150 448	144 618
Entreprises individuelles	1,1	1,5	356 299	352 876
dont auto-entrepreneurs	5,1	2,9	263 145	256 340

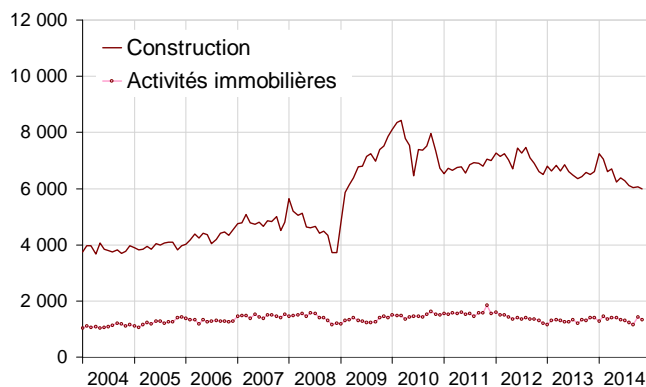
\* Créations d'entreprises durant les 3 ou 12 derniers mois comparées aux mêmes mois un an auparavant  
Source : Insee, Sirene

**Créations d'entreprises dans le commerce et les services**  
- Données CVS-CJO\*



\* Données corrigées des variations saisonnières et des jours ouvrables  
Source : Insee, Sirene

**Créations d'entreprises dans la construction et l'immobilier** - Données CVS-CJO\*



\* Données corrigées des variations saisonnières et des jours ouvrables  
Source : Insee, Sirene

**Nombre de créations d'entreprises**  
(y compris auto-entrepreneurs)

Données CVS - CJO\*

	NA	Sept. 2014	Oct. 2014	Nov. 2014
<b>Ensemble</b>		<b>45 627</b>	<b>45 868</b>	<b>46 338</b>
Industrie	BE	2 307	2 386	2 360
<i>dont industrie manufacturière</i>	C	2 104	2 126	2 089
Construction	FZ	6 048	6 060	5 984
Commerce, transports, hébergement et restauration	GI	12 605	12 816	13 767
<i>dont Commerce ; réparation d'autos et de motos</i>	G	8 826	8 932	8 958
<i>dont Transports et entreposage</i>	H	1 196	1 337	2 389
<i>dont Hébergement et restauration</i>	I	2 542	2 536	2 538
Information et communication	JZ	2 172	2 268	2 174
Activités financières et d'assurance	KZ	1 268	1 286	1 196
Activités immobilières	LZ	1 147	1 440	1 341
Soutien aux entreprises	MN	10 084	9 837	9 763
Enseignement, santé, action sociale	OQ	5 524	5 348	5 378
Services aux ménages	RS	4 473	4 426	4 376

\* Données corrigées des variations saisonnières et des jours ouvrables  
Source : Insee, Sirene

**Variations du nombre de créations d'entreprises**  
(y compris auto-entrepreneurs)

En % - Données brutes (cumul)

	NA	Glissement annuel du cumul brut **		
		Nov. 14 / Oct. 14	CVS-CJO*	sur 3 mois
<b>Ensemble</b>		<b>1,0</b>	<b>1,9</b>	<b>2,4</b>
Industrie	BE	-1,1	2,7	6,6
<i>dont industrie manufacturière</i>	C	-1,7	4,6	8,9
Construction	FZ	-1,3	-7,0	-1,9
Commerce, transports, hébergement et restauration	GI	7,4	5,5	3,1
<i>dont Commerce ; réparation d'autos et de motos</i>	G	0,3	-2,2	-1,6
<i>dont Transports et entreposage</i>	H	78,7	68,5	34,9
<i>dont Hébergement et restauration</i>	I	0,1	10,7	9,4
Information et communication	JZ	-4,1	-1,2	-2,3
Activités financières et d'assurance	KZ	-7,0	10,7	8,6
Activités immobilières	LZ	-6,8	-1,4	5,0
Soutien aux entreprises	MN	-0,8	3,7	4,4
Enseignement, santé, action sociale	OQ	0,5	4,4	5,0
Services aux ménages	RS	-1,1	-1,6	-1,6

\* Données corrigées des variations saisonnières et des jours ouvrables

\*\* Créations d'entreprises durant les 3 ou 12 derniers mois comparées aux mêmes mois un an auparavant

Source : Insee, Sirene

**Pour en savoir plus :**  
**Sources et définitions**

La série des créations d'entreprises est constituée à partir des informations du répertoire Sirene.

La notion de création d'entreprise présentée par l'Insee s'appuie sur le concept défini par Eurostat afin d'harmoniser et de comparer les données européennes. Une création d'entreprise au sens d'Eurostat correspond à l'apparition d'une unité légale exploitante n'ayant pas de prédécesseur. Ce concept de création se fonde sur la mise en place de nouveaux moyens de production. À compter des données relatives à janvier 2009, les statistiques de créations d'entreprises incluent les demandes de création sous le régime de l'auto-entrepreneur enregistrées dans Sirene.

**Données brutes et données CVS-CJO**

Les données brutes sont les données observées. Celles d'un mois donné sont susceptibles d'être légèrement modifiées lors du traitement du ou des deux mois suivants. Les données sont « définitives » lors de leur troisième publication.

Afin de pouvoir comparer le nombre de créations entre différents mois, le nombre de créations d'entreprises de chaque mois est corrigé des variations saisonnières (CVS) et des jours ouvrables (CJO) via la procédure X12-Arima du logiciel SAS.

**N.B. :** Les séries de créations d'entreprises hors auto-entrepreneurs et d'auto-entrepreneurs sont désaisonnalisées indépendamment les unes des autres pour chaque secteur d'activité. Cependant, pour les séries de créations d'auto-entrepreneurs dans les secteurs "activités financières et assurances", "activités immobilières" ou "transport et entreposage" les séries brutes sont assimilées à des séries désaisonnalisées du fait d'un faible nombre d'immatriculations et d'une saisonnalité difficilement identifiable. La série CVS-CJO "ensemble" est la somme des séries "secteurs d'activité de niveau d'agrégation A 10" CVS-CJO.

Des données complémentaires (séries longues, méthodologie, pages internet associées, etc.) sont disponibles sur la page HTML de cette publication : <http://www.insee.fr/fr/themes/info-rapide.asp?id=41>

- Retrouvez les séries longues dans la BDM : [G998](#), [G1233](#)

-  Suivez-nous aussi sur [Twitter](#) @InseeFr

- Contact presse : [bureau-de-presse@insee.fr](mailto:bureau-de-presse@insee.fr)

Prochaine publication : le 14 janvier 2015 à 8h45